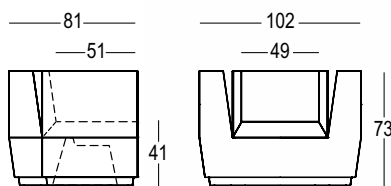


# BIG CUT ARMCHAIR

DESIGN  
MATALI CRASSET  
2013



Versione **light** /  
**Light version**



#### Materials:

Polietilene / *Polyethylene*  
DryFeel S  
EVA

Gross Weight: Kg 31,5

Use: **INDOOR / OUTDOOR**

#### Details:

Piedini regolabili / *Adjustable feet*  
Completo di cuscino / *With cushion*  
Completo di Kit di fissaggio / *With Fixing kit*

#### Accessories:

Art. A4474  
Kit di fissaggio a terra / *Ground fixing kit*

Comoda poltrona con braccioli che rappresenta l'elemento principale del sistema "Big Cut", completa di un morbido cuscino, perfetto sia per ambienti indoor che outdoor. Un "taglio a V" è il denominatore comune che caratterizza e unisce ogni elemento del sistema, creando un family feeling estetico e funzionale, ideale per ambienti contract dinamici.

*This comfortable armchair represents the main element of the "Big Cut" system. Its soft cushion makes it perfect both for outdoor and indoor use. The "V cut" is the common denominator of all the elements of the system, which creates a cosy yet functional space, ideal for dynamic contract furniture settings.*

#### **COLORI BASE / BASIC COLOURS**

Art. 6279 | **BIG CUT ARMCHAIR**





Ecopelle / *Sky*

- L6  Bianco-Bianco  
*White-White*
- M6  Tortora-Bianco  
*Tortora-White*

#### **COLORI BASE / BASIC COLOURS**

Art. 6279 | **BIG CUT ARMCHAIR**

Tessuto tecnico / *Technical fabric*

- L7  Bianco-Arancione  
*White-Orange*
- L8  Bianco-Tortora  
*White-Tortora*
- M7  Tortora-Arancione  
*Tortora-Orange*
- M8  Tortora-Tortora  
*Tortora-Tortora*